

REQUISITOS

El período de matriculación finalizará dos días antes del comienzo del mismo.

Se emitirá certificado de haber realizado el curso así como el nivel obtenido a los alumnos que acrediten un aprovechamiento mínimo del mismo, mediante la realización de un test final que acreditará el nivel alcanzado al terminar la formación, adaptado al Marco Común Europeo de Referencia, desde A1 a C1. También se certificará el nº de horas dedicadas a las clases de conversación, en el caso de haber elegido esta opción.

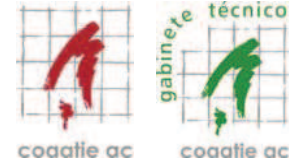
En caso de no poder realizar el curso una vez formalizada la matrícula, se deberá notificar al Gabinete Técnico la baja por escrito, con una antelación mínima de 24 horas. En caso contrario no se devolverá el importe de la matrícula

En cumplimiento del convenio con la UDC, se reservan **plazas con matrícula reducida** para un precolegiado o estudiante de Arquitectura Técnica o Ingeniería de Edificación que no estén ya en posesión del título de Arquitecto Técnico (imprescindible presentar con boletín y justificante de pago el resguardo de matrícula del año en curso). Para optar a esta plaza tendrá preferencia el alumno que goce de la condición de precolegiado. El nº de estas plazas reservadas irá en función del nº final de matriculados:

- De 15 a 20 matriculados: 1 plaza con matrícula reducida.
- De 21 a 30 matriculados: 2 plazas con matrícula reducida.
- De 31 a 40 matriculados: 3 plazas con matrícula reducida.
- De 41 a 50 matriculados: 4 plazas con matrícula reducida.
- Más de 50 matriculados: 5 plazas con matrícula reducida.



CURSO ON-LINE



INGLÉS

FECHAS DE IMPARTICIÓN

Este curso se realizará íntegramente a través de la plataforma de formación on-line habilitada.

Fecha de comienzo: 19 de septiembre de 2014.

Fecha de finalización prevista: 18 de marzo de 2015.

HORAS LECTIVAS:

Durante los seis meses que dura el curso, el alumno puede dedicarle todas las horas que desee, no hay límite.

Al finalizar el curso se certificará el nivel alcanzado, adaptado al Marco Común Europeo de referencia, así como el nº de horas dedicadas a las clases de conversación, en el caso de haber elegido esta opción (ver los **“Requisitos”** en la página anterior).

OBJETIVOS

Los principales objetivos que se plantean con este curso son:

- Centrar la enseñanza en las necesidades del alumno.
- Trabajar las 6 competencias del idioma.
- Mejorar la pronunciación y la expresión oral.
- Volver al alumno activo en su aprendizaje y en su comunicación.
- Realzar el aspecto cultural y sociocultural.
- Diversificar las actividades.
- Familiarizar al alumno con el idioma y desinhibirlo.
- Dominar el inglés en general y contenidos de ámbito profesional.

Con este curso, además, se pretende que los colegiados puedan obtener un nivel suficiente para participar en convocatorias formativas programadas por el COAATIEAC para el año 2015, que versarán sobre temas específicos del ejercicio profesional en Inglaterra y sus países asociados, y se impartirán totalmente en inglés.

Nivel del curso: Medio-Alto. Dependiendo del nivel de partida del alumno y del tiempo que dedique al curso, puede llegar a conseguir el nivel C1.

Tipo de Contenido: Eminentemente Práctico

METODOLOGÍA DOCENTE

El alumno dispone de **10 niveles diferentes para elegir, adaptados al Marco Común Europeo de Referencia, desde A1 a C1 (bilingüe), hacen posible que el alumno inicie su formación desde el nivel de conocimiento que dispone y conozca en todo momento la equivalencia de su nivel con criterios oficiales de valoración.**

Durante la duración de su curso, el alumno puede ir accediendo a niveles superiores, sin tener que pagar dos veces.

Para ello, se empleará la siguiente metodología:

- 40 tipos de actividades diferentes: vídeos, diálogos, sopas de letras, asociaciones, palabra correcta, orden de palabras, completar frases, vídeos, cuestionarios, crucigramas, redacción, transformación de textos, enigmas, patchwork...
- Ejercicios de fonética.
- Explicaciones gramaticales clave.
- Pronunciación de palabras y frases.
- Dictados.
- Vocabulario.
- Fichas culturales.
- 10.000 ejercicios distintos.
- Última tecnología de **RECONOCIMIENTO DE VOZ**, gracias a la cual el alumno puede practicar sin límite de tiempo para mejorar y perfeccionar su pronunciación y expresión oral.
- Los alumnos podrán plantear sus dudas a través de una cuenta de correo electrónico.

CLASES DE CONVERSACIÓN (opcional):

A mayores, los alumnos interesados pueden solicitar también clases de conversación (ver importe de matrícula). Las características de estas clases son:

- En directo con profesor, a través de la plataforma.
- 24 clases al día, 168 clases a la semana.
- Clases de 60 minutos, con un máximo de 6 alumnos por clase. Más de 150 temáticas diferentes.
- 3 niveles diferentes: principiante – intermedio – avanzado.
- El alumno selecciona la clase a la que quiere asistir, eligiendo tema de conversación, día y hora que más le interese.
- **No hay límite, el alumno puede apuntarse a todas las clases que desee.**

EVALUACIÓN DEL APROVECHAMIENTO

El curso incluye diferentes tipos de test:

1. Test inicial para atribución de nivel
2. Tests de progresión (dos) para analizar el avance en el aprendizaje.
3. Un test final para valorar el nivel alcanzado al terminar la formación.

El alumno puede elegir el momento de realización de sus test de progresión para comprobar el avance en el dominio del idioma.

REQUISITOS INFORMÁTICOS

Ordenador

- Procesador de 1,5 GHz
- 512 M de RAM
- 50 M disponibles en disco duro
- Resolución gráfica horizontal de 1024 pixeles o +
- 16 millones de colores o +
- Altavoces y micrófono (se recomienda auriculares con micro)

*Tableta (Android)

- Procesador de 500 MHz
- 512 MB de RAM
- Resolución gráfica horizontal de 1024 pixeles o +
- 65536 colores o +

**Empleando tableta no se pueden realizar las actividades de reconocimiento de voz, ni los test.*

Sistemas operativos y navegadores

Microsoft Windows® XP SP3 o +

- Internet Explorer 6 o + (se recomienda 8 o +)
- Safari 5 o +
- Firefox 3 o +
- Chrome 5 o +
- Opera 9.8 o + (se recomienda 10.0 o +)

Macintosh OS X v10.5.8 o +

- Safari 5 o +
- Firefox 3 o +
- Chrome 5 o +

Linux (cualquier versión)

- Firefox 3 o +
- Chrome 5 o +

Android 2.2 o +

- Navegador Android (cualquier versión)
- Firefox para Android (cualquier versión)
- Chrome para Android (cualquier versión)
- Opera Mobile (cualquier versión)

Reconocimiento por voz

- Flash Player 10.0.22 o +
- Componentes Active X (se requieren derechos de administrador para la instalación con Internet Explorer 6 o 7 o Windows XP)
- Se requiere un navegador 32 bits

Conexión a Internet

- Conexión a Internet o Intranet de 192 KB/s (valor indicativo)

INGLÉS

Tlf. 981 206 214, Ext. 115, 116 y 117

gestiongabinete@coaatac.org

Fax 981 200 235

Consulta toda la información en la página web colegial

El plazo de matriculación finalizará el miércoles 17 de septiembre a las 14,00 h.

DATOS PERSONALES

Apellidos: _____

Nombre: _____

Nº Colegiado: _____ Teléfono: _____

Correo electrónico: _____

DATOS FACTURA (cubrir en caso de que se facture a nombre de empresa)

Razón Social: _____

CIF/NIF: _____

Dirección: _____

CP/Población: _____

Provincia: _____ Teléfono: _____

MATRÍCULA (la matrícula se formalizará una vez confirmada la realización del evento)**OPCIÓN 1: CURSO ONLINE:** Colegiado: 300 € Colegiado en otro COAAT: 375 € No Colegiado: 450 € Matrícula reducida: 75 €**OPCIÓN 2: CURSO ONLINE + CLASES DE CONVERSACIÓN:** Colegiado: 410 € Colegiado en otro COAAT: 510 € No Colegiado: 615 € Matrícula reducida: 100 €**FORMA DE PAGO** Talón Nominativo Tarjeta Banco Popular o Banco Gallego Transferencia a Nº IBAN: ES72 0075-0354-9106-0060-4064 B.Popular.-OP.
Código swift/bic: POPUESMM Tarjeta Colegial. Autorizo a cargar dicho importe en mi tarjeta colegial
(imprescindible firmar)

Firma

REQUISITOS

Una vez finalizado el período de preinscripción, si el curso on-line tiene una demanda suficiente, se abrirá el período de matriculación, que finalizará dos días antes del comienzo del mismo. Para formalizar la matrícula, el COAATIEAC se pondrá en primer lugar en contacto con los preinscritos, que deberán confirmar su matrícula realizando el correspondiente abono de la misma. Posteriormente, las plazas que queden libres, podrán ser ocupadas por las personas que no se preinscribieron en su día, pero que estén interesadas en realizar el curso. A la hora de formalizar la matrícula, tendrán preferencia los colegiados ante los no colegiados


Las plazas son limitadas (100) y se reservarán por riguroso orden de inscripción. El curso on-line se realizará si se matriculan **un mínimo de 60 colegiados**.

Se emitirá certificado de haber realizado el curso, a los asistentes que acrediten un aprovechamiento mínimo del mismo. El encargado de evaluar este aprovechamiento es el profesor del curso, para cual realizará las correspondientes pruebas de evaluación y podrá solicitar la realización de las prácticas que considere necesarias.


En caso de no poder asistir una vez formalizada la matrícula, se deberá notificar al Gabinete Técnico la baja por escrito, con una antelación mínima de 24 horas. En caso contrario no se devolverá el importe de la matrícula

Una vez cubiertas todas las plazas, se planteará la repetición del mismo según la demanda. El COAATIEAC se reserva el derecho de anulación del curso, siempre que se llegue al mínimo de plazas. En el caso de que el curso no se celebre, se devolverá el importe de la matrícula

En cumplimiento del convenio con la UDC, se reservan **cinco plazas con matrícula reducida** para un precolegiado o estudiante de Arquitectura Técnica o Ingeniería de Edificación que no estén ya en posesión del título de Arquitecto Técnico (imprescindible presentar con boletín y justificante de pago el resguardo de matrícula del año en curso). Para optar a esta plaza tendrá preferencia el alumno que goce de la condición de precolegiado.



CURSO ON-LINE



INSTALACIONES EN LOCALES COMERCIALES: REQUISITOS AMBIENTALES Y ENERGÉTICOS

FECHAS DE IMPARTICIÓN

Este curso se realizará íntegramente a través de la plataforma de formación on-line del COAATIEAC.

Fecha de comienzo: 26 de septiembre de 2014.

Fecha de finalización prevista: 24 de octubre de 2014.

TOTAL HORAS LECTIVAS: 30

OBJETIVOS

- Conocer y calcular las instalaciones necesarias que influyen en la eficiencia energética en proyectos de adecuación y funcionamiento de locales comerciales de uso terciario dentro del ámbito de nuestras actuaciones profesionales.
- Saber el control de recepción de equipos y sistemas necesarios para la correcta ejecución de instalaciones térmicas de los edificios de nueva construcción, así como el proceso de registro, verificaciones e inspecciones necesarias para su posterior mantenimiento.

Nivel del curso: Medio.

Tipo de Contenido: Teórico-Práctico.

PROGRAMA

MÓDULO 1.-INSTALACIONES ELECTRICAS Y DE ILUMINACION.

- 1.1.-Tipo de instalaciones eléctricas en locales comerciales.
- 1.2.-Instalaciones de iluminación.
- 1.3.-Diseño y dimensionado de instalaciones eléctricas y de iluminación.

MÓDULO 2.- INSTALACIONES TÉRMICAS EN LOCALES COMERCIALES. EXIGENCIAS DE BIENESTAR E HIGIENE.

- 2.1.-Conceptos básicos de climatización. Psicometría.
- 2.2.-Tipos de instalaciones térmicas en locales comerciales. ACS, ventilación y climatización.
- 2.3.-Exigencias técnicas de las instalaciones térmicas.
 - Calidad térmica del ambiente.
 - Calidad del aire interior.
 - Higiene.
 - Calidad del ambiente acústico.

MÓDULO 3.- EXIGENCIAS TECNICAS DE INSTALACIONES TÉRMICAS: EFICIENCIA ENERGETICA.

- 3.1.-Generación de frío y calor.
- 3.2.-Redes de conductos y tuberías.
- 3.3.-Control de instalaciones.
- 3.4.-Contabilización de consumos.
- 3.5.-Recuperación de energía y aprovechamiento energías renovables
- 3.6.-Limitación consumo energía convencional.

MÓDULO 4.- DISEÑO, CALCULO Y DIMENSIONADO DE CARGAS TÉRMICAS.

- 4.1.-Cargas térmicas en los locales. Estudio de la envolvente, renovación de aire y ocupación. Cargas sensibles y latentes.
- 4.2.-Cálculo y dimensionado de cargas térmicas. Ocupación.
- 4.3.-Elección de los equipos y sistemas adecuados a los locales.

MÓDULO 5.- CONTROL DE EJECUCIÓN Y VERIFICACIONES. REGISTRO DE INSTALACIONES.

- 5.1.-Control de ejecución de instalaciones térmicas.
- 5.2.-Verificaciones e inspecciones.
- 5.3.-Proceso registro de instalaciones.

METODOLOGÍA DOCENTE

- Cada uno de los módulos contará con documentación de soporte para el autoestudio del alumno, que explique de forma pormenorizada el contenido. Buscando en todo momento que su formato sea atractivo para el alumno y fomente el interés del mismo.
- Las lecciones irán acompañadas de anexos y enlaces que complementen su estudio. A lo largo del curso también se brindará al alumno a participar en foros relacionados con la actividad formativa, que serán seguidos y coordinados por el tutor del curso.

EVALUACIÓN DEL APROVECHAMIENTO

- En el caso de los módulos teóricos, estos irán acompañados de una prueba para comprobar la superación del mismo. La prueba se auto-corrige y el alumno tendrá 2 intentos para superarla.
- Trabajo final del curso: el alumno deberá desarrollar de manera personal e individualizada un trabajo práctico, para una situación expresa que el profesor establecerá.

SEGUIMIENTO DE LOS ALUMNOS

- Los alumnos contarán con conexión continua con el profesor, mediante una cuenta de correo electrónica específica para el curso, y las propias herramientas de contacto de la plataforma **MOODLE**.
- La consulta de dicha cuenta será diaria y el tiempo de respuesta máximo estimado, por parte del profesor, de 48 horas.
- Si el periodo fuera superior, por motivos de festividades, técnicos o por alguna razón justificada, se comunicaría a los alumnos convenientemente.

PONENTE

D Luis Jiménez López. Arquitecto Técnico y Graduado en Ingeniería de Edificación. Máster en Técnicas y Sistemas de Edificación por la Upm.

INSTALACIONES EN LOCALES COMERCIALES: REQUISITOS AMBIENTALES Y ENERGÉTICOS

Tlf. 981 206 214, Ext. 115, 116 y 117

gestiongabinete@coaatac.org

Fax 981 200 235

Consulta toda la información en la
página web colegial

Con el fin de evaluar la posibilidad de celebrar este evento, se abre un plazo de preinscripción, que **finalizará el viernes 12 de septiembre a las 14,00 h.**

DATOS PERSONALES

Apellidos: _____

Nombre: _____

Nº Colegiado: _____ Teléfono: _____

Correo electrónico: _____

DATOS FACTURA (cubrir en caso de que se facture a nombre de empresa)

Razón Social: _____

CIF/NIF: _____

Dirección: _____

CP/Población: _____

Provincia: _____ Teléfono: _____

MATRÍCULA (la matrícula se formalizará una vez confirmada la realización del evento)

Colegiado: 95 € Colegiado en otro COAAT: 120 € No Colegiado: 145 €

Matrícula reducida: 20 €

FORMA DE PAGO (el pago se efectuará una vez confirmada la realización del evento)

Talón Nominativo Tarjeta Banco Popular o Banco Gallego

Transferencia a Nº IBAN: ES72 0075-0354-9106-0060-4064 B.Popular.-OP.

Código swift/bic: POPUESMM

Tarjeta Colegial. Autorizo a cargar dicho importe en mi tarjeta colegial
(imprescindible firmar)

Firma

REQUISITOS

Una vez finalizado el período de preinscripción, si el Curso tiene una demanda suficiente, se abrirá el período de matriculación, que finalizará dos días antes del comienzo del mismo. Para formalizar la matrícula, el Colegio se pondrá en primer lugar en contacto con los colegiados del COAATIEAC preinscritos, que deberán confirmar su matrícula realizando el correspondiente abono de la misma. Posteriormente, las plazas que queden libres, podrán ser ocupadas por los colegiados del COAATIEAC que no se preinscribieron en su día, pero que estén interesadas en realizar el curso. Por último, las plazas que queden libres 24 horas antes del comienzo del curso, podrán ser ocupadas por los colegiados en otros COAATIE y los no colegiados, teniendo preferencia los primeros.

Las plazas son limitadas (15) y se reservarán por riguroso orden de inscripción. **El Curso se impartirá si se inscriben un mínimo de 10 colegiados.**

El COAATIEAC emitirá certificado de haber realizado el Curso únicamente en soporte digital (formato .pdf), que se remitirá por correo electrónico a los alumnos que acrediten un aprovechamiento mínimo del mismo. Además, Samicro, homologado por Autodesk como su único Centro de Formación Autorizado (ATC) en A Coruña, otorgará el correspondiente **DIPLOMA OFICIAL AUTODESK AutoCAD 2015**, a todos aquellos alumnos que hayan finalizado el curso con aprovechamiento. Mediante estos diplomas, exclusivos de la red mundial de Autodesk Authorized Training Centers, Autodesk reconoce la calidad de la formación impartida en Samicro y su capacidad para garantizar una formación adecuada a las necesidades de los usuarios.

Los encargados de evaluar este aprovechamiento son los profesores del Curso, para lo cual el alumno, además de asistir a un mínimo del 80% de las clases (todos los días se pasará a firma un listado), deberán realizar las correspondientes pruebas y ejercicios de evaluación establecidos por el profesorado del Curso.

Para formalizar la matrícula, se deberá enviar (al menos) 24 horas antes del comienzo del curso el justificante de pago de la matrícula. En caso de no hacerlo así, se entenderá que no se tiene interés en asistir al Evento. En caso de no poder asistir una vez formalizada la matrícula, se deberá notificar al Gabinete Técnico la baja por escrito, con una antelación mínima de 24 horas con respecto al comienzo del curso. En caso contrario no se devolverá el importe de la matrícula.

Una vez cubiertas todas las plazas, se planteará la repetición del mismo según la demanda. El COAATIEAC se reserva el derecho de anulación del curso, siempre que no se llegue al mínimo de plazas. En el caso de que el curso no se celebre, se devolverá el importe de la matrícula.

En cumplimiento del convenio con la UDC, se reserva 1 plaza con matrícula reducida para un precolegiado o estudiante de Arquitectura Técnica o Ingeniería de Edificación que no estén ya en posesión del título de Arquitecto Técnico (imprescindible presentar con boletín y justificante de pago el resguardo de matrícula del año en curso), siempre y cuando se matriculen al menos 13 colegiados. Para optar a esta plaza tendrá preferencia el alumno que goce de la condición de precolegiado.

colegio oficial
de aparejadores, arquitectos técnicos
e ingenieros de edificación
a coruña



colexio oficial
de aparelladores, arquitectos técnicos
e enxeñeiros de edificación
a coruña

CURSO PRESENCIAL



AUTOCAD 2015 (1) Creación y modificación de entidades gráficas 2D y anotaciones

HORARIOS Y FECHAS DE IMPARTICIÓN

Se realizará presencialmente en las instalaciones de SAMICRO, en la siguiente dirección:

Rosalía de Castro N° 4 , 1ª planta 15004 A Coruña

Fechas: 25, 26 y 27 de septiembre; 2, 3, 4, 9, 10, 11 y 16 de octubre.

Horario:

Jueves y viernes: 16,00 a 20,30 h.

Sábados: 9,30 a 14,00 h.

TOTAL HORAS LECTIVAS: 40

www.coaatiac.org

A CORUÑA
Plaza del Marqués de San Martín, 5
15001, A Coruña
T: 981 206 214
F: 981 206 312
E: correo@coaatac.org

FERROL
Avda. de Esteiro, 121
15403, Ferrol
T: 981 355 617
F: 981 353 977
E: ferrol@coaatac.org

SANTIAGO
Ramón Piñero, 11
15702, Santiago
T: 981 675 718
F: 981 673 633
E: santiago@coaatac.org



Samicro es un Centro de Estudios legalmente establecido, autorizado por el Ministerio de Educación y Ciencia, según el Decreto 707/76 (art. 35). **Es el único ATC (Autodesk Training Center) y ACC (Autodesk Certification Center) homologado por Autodesk en A Coruña.**

Posee las siguientes Acreditaciones/Homologaciones en todo lo referente con AUTODESK:



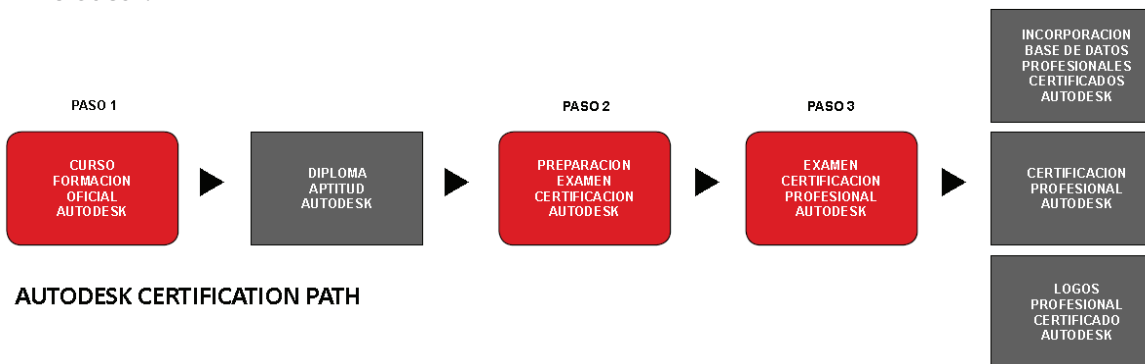
VENTAJAS CLAVE PARA EL ALUMNO:

- Estudiar con profesorado homologado por Autodesk.
- Aumentar su competitividad.
- Descubrir las funciones de productividad más innovadoras.
- Practicar con ejercicios y proyectos que enfatizan la aplicación del software de Autodesk en el mundo real.
- Desarrollar las habilidades necesarias para sacar el máximo partido del software de Autodesk.
- Obtener el Diploma Oficial Autodesk de Aptitud con reconocimiento internacional en el sector.
- Preparar los exámenes de certificación oficiales Autodesk.



VENTAJAS CLAVE PARA EL ALUMNO

- Obtener credenciales reconocidas internacionalmente por el sector que confirmen su nivel de conocimientos.
- Obtener la **Certificación Profesional Oficial Autodesk.**
- Poder utilizar el **logotipo Profesional Certificado de Autodesk.**
- Incluir su nombre en la **Base de Datos internacional de profesionales certificados de Autodesk.**



AUTODESK AUTHORISED ACADEMIC PARTNER

Autodesk selecciona como Partners Académicos Autorizados a aquellas empresas especializadas en formación para proporcionar cualificación y soporte a profesores y alumnos universitarios en sus propios entornos académicos. Esta homologación autoriza la impartición de Cursos Oficiales Autodesk y la realización de los exámenes de certificación en las aulas de instituciones académicas. Además, permite acreditar la asistencia a estos cursos de sus docentes y alumnos mediante Certificados Oficiales de Autodesk.

OBJETIVOS

Desarrollar las técnicas y habilidades necesarias para obtener el máximo partido de AutoCAD.

Practicar con ejercicios y proyectos que enfatizan la aplicación de AutoCAD en el mundo real.

Aumentar la competitividad utilizando las funciones de productividad más innovadoras en CAD.

Obtener el DIPLOMA OFICIAL AUTODESK DE APTITUD con reconocimiento internacional en los sectores de aplicación del CAD.

Preparar, junto con el contenido del curso AUTOCAD 2015 (2), el examen de certificación oficial de Autodesk:

AutoCAD 2015 Profesional

Nivel del curso: Medio.

Tipo de Contenido: Práctico.

PROGRAMA

- Interfaz de usuario. Espacios de trabajo.
- Entrada e inserción automática de comandos. Sistemas de Coordenadas.
- Ayudas al dibujo: Refent, Rastreo, Polar, Deducir.
- Comandos de dibujo. Creación objetos 2D.
- Comandos de modificación. Edición objetos 2D.
- Modificación mediante pinzamientos.
- Organización del dibujo. Capas. Filtros y normas.
- Elementos anotativos: textos, cotas, directrices, tablas.
- Dibujo paramétrico. Restricciones numéricas/gráficas
- Bloques. Bloques dinámicos y paramétricos.

PROFESORES

D. Juan Ignacio Martínez Guerrero. Arquitecto. Profesor certificado Autodesk (AutoCAD, 3ds Max y Revit Architecture / MEP). Seis años de experiencia como formador en Samicro en aplicaciones Autodesk.

D. Angel Pita Pita. Arquitecto. Profesor certificado Autodesk (AutoCAD, 3ds Max y Revit Architecture / MEP). Quince años de experiencia como formador en Samicro en aplicaciones Autodesk.

AUTOCAD (1)

Tlf. 981 206 214, Ext. 115 y 117
gestiongabinete@coaatac.org

Fax 981 200 235

Consulta toda la información en la
página web colegial

Con el fin de evaluar la posibilidad de celebrar este evento, se abre un plazo de preinscripción, que **finalizará el viernes 19 de septiembre a las 14,00 h.**

DATOS PERSONALES

Apellidos: _____

Nombre: _____

Nº Colegiado: _____ Teléfono: _____

Correo electrónico: _____

DATOS FACTURA (cubrir en caso de que se facture a nombre de empresa)

Razón Social: _____

CIF/NIF: _____

Dirección: _____

CP/Población: _____

Provincia: _____ Teléfono: _____

*MATRÍCULA (la matrícula se formalizará una vez confirmada la realización del evento)

Colegiado: 180 € Colegiado en otro COAAT: 225 € No Colegiado: 270 €

Matrícula reducida: 100 €

****Importes exentos de IVA***

FORMA DE PAGO (el pago se efectuará una vez confirmada la realización del evento)

Talón Nominativo

Tarjeta Banco Popular o Banco Gallego

Transferencia a Nº IBAN: ES72 0075-0354-9106-0060-4064 B.Popular.-OP.

Código swift/bic: POPUESMM

Tarjeta Colegial. Autorizo a cargar dicho importe en mi tarjeta colegial

(imprescindible firmar)

Firma

REQUISITOS

Una vez finalizado el período de preinscripción, si el Curso tiene una demanda suficiente, se abrirá el período de matriculación, que finalizará dos días antes del comienzo del mismo. Para formalizar la matrícula, el Colegio se pondrá en primer lugar en contacto con los colegiados del COAATIEAC preinscritos, que deberán confirmar su matrícula realizando el correspondiente abono de la misma. Posteriormente, las plazas que queden libres, podrán ser ocupadas por los colegiados del COAATIEAC que no se preinscribieron en su día, pero que estén interesadas en realizar el curso. Por último, las plazas que queden libres 24 horas antes del comienzo del curso, podrán ser ocupadas por los colegiados en otros COAATIE y los no colegiados, teniendo preferencia los primeros.

Las plazas son limitadas (15) y se reservarán por riguroso orden de inscripción. **El Curso se impartirá si se inscriben un mínimo de 10 colegiados.**

Se emitirá certificado de haber realizado el curso únicamente en soporte digital (formato .pdf), que se remitirá por correo electrónico a los alumnos que acrediten un aprovechamiento mínimo del mismo. Además, Samicro, homologado por Autodesk como su único Centro de Formación Autorizado (ATC) en A Coruña, otorgará el correspondiente **DIPLOMA OFICIAL AUTODESK AutoCAD 2015**, a todos aquellos alumnos que hayan finalizado el curso con aprovechamiento. Mediante estos diplomas, exclusivos de la red mundial de Autodesk Authorized Training Centers, Autodesk reconoce la calidad de la formación impartida en Samicro y su capacidad para garantizar una formación adecuada a las necesidades de los usuarios.


Los encargados de evaluar este aprovechamiento son los profesores del Curso, para lo cual el alumno, además de asistir a un mínimo del 80% de las clases (todos los días se pasará a firma un listado), deberán realizar las correspondientes pruebas y ejercicios de evaluación establecidos por el profesorado del Curso.

Para formalizar la matrícula, se deberá enviar (al menos) 24 horas antes del comienzo del curso el justificante de pago de la matrícula. En caso de no hacerlo así, se entenderá que no se tiene interés en asistir al Evento. En caso de no poder asistir una vez formalizada la matrícula, se deberá notificar al Gabinete Técnico la baja por escrito, con una antelación mínima de 24 horas con respecto al comienzo del curso. En caso contrario no se devolverá el importe de la matrícula.

Una vez cubiertas todas las plazas, se planteará la repetición del mismo según la demanda. El COAATIEAC se reserva el derecho de anulación del curso, siempre que no se llegue al mínimo de plazas. En el caso de que el curso no se celebre, se devolverá el importe de la matrícula.

En cumplimiento del convenio con la UDC, se reserva 1 plaza con matrícula reducida para un precolegiado o estudiante de Arquitectura Técnica o Ingeniería de Edificación que no estén ya en posesión del título de Arquitecto Técnico (imprescindible presentar con boletín y justificante de pago el resguardo de matrícula del año en curso), siempre y cuando se matriculen al menos 13 colegiados. Para optar a esta plaza tendrá preferencia el alumno que goce de la condición de precolegiado.

colegio oficial
de aparejadores, arquitectos técnicos
e ingenieros de edificación
a coruña



colexio oficial
de aparelladores, arquitectos técnicos
e enxeñeiros de edificación
a coruña

CURSO PRESENCIAL



AUTOCAD 2015 (2) Impresión y gestión de proyectos 2D. Personalización.

HORARIOS Y FECHAS DE IMPARTICIÓN

Se realizará presencialmente en las instalaciones de SAMICRO, en la siguiente dirección:

Rosalía de Castro N° 4 , 1ª planta 15004 A Coruña

Fechas: 17, 18, 23, 24, 25, 30 y 31 de octubre; 6, 7 y 8 de noviembre.

Horario:

Jueves y viernes: 16,00 a 20,30 h.

Sábados: 9,30 a 14,00 h.

TOTAL HORAS LECTIVAS: 40

www.coaatiac.org

A CORUÑA
Plaza del Marqués de San Martín, 5
15001, A Coruña
T: 981 206 214
F: 981 206 312
E: correo@coaatac.org

FERROL
Avda. de Esteiro, 121
15403, Ferrol
T: 981 355 617
F: 981 353 977
E: ferrol@coaatac.org

SANTIAGO
Ramón Piñero, 11
15702, Santiago
T: 981 675 718
F: 981 673 633
E: santiago@coaatac.org



Samicro es un Centro de Estudios legalmente establecido, autorizado por el Ministerio de Educación y Ciencia, según el Decreto 707/76 (art. 35). **Es el único ATC (Autodesk Training Center) y ACC (Autodesk Certification Center) homologado por Autodesk en A Coruña.**

Posee las siguientes Acreditaciones/Homologaciones en todo lo referente con AUTODESK:



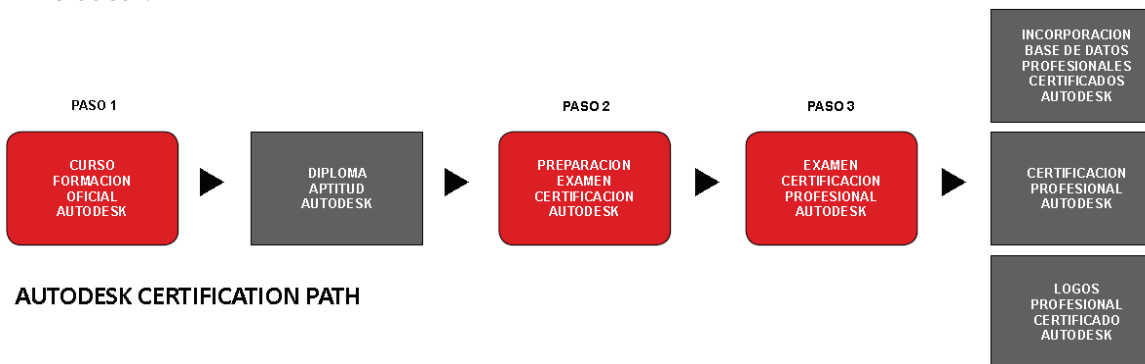
VENTAJAS CLAVE PARA EL ALUMNO:

- Estudiar con profesorado homologado por Autodesk.
- Aumentar su competitividad.
- Descubrir las funciones de productividad más innovadoras.
- Practicar con ejercicios y proyectos que enfatizan la aplicación del software de Autodesk en el mundo real.
- Desarrollar las habilidades necesarias para sacar el máximo partido del software de Autodesk.
- Obtener el Diploma Oficial Autodesk de Aptitud con reconocimiento internacional en el sector.
- Preparar los exámenes de certificación oficiales Autodesk.



VENTAJAS CLAVE PARA EL ALUMNO

- Obtener credenciales reconocidas internacionalmente por el sector que confirmen su nivel de conocimientos.
- Obtener la **Certificación Profesional Oficial Autodesk.**
- Poder utilizar el **logotipo Profesional Certificado de Autodesk.**
- Incluir su nombre en la **Base de Datos internacional de profesionales certificados de Autodesk.**



AUTODESK AUTHORISED ACADEMIC PARTNER

Autodesk selecciona como Partners Académicos Autorizados a aquellas empresas especializadas en formación para proporcionar cualificación y soporte a profesores y alumnos universitarios en sus propios entornos académicos. Esta homologación autoriza la impartición de Cursos Oficiales Autodesk y la realización de los exámenes de certificación en las aulas de instituciones académicas. Además, permite acreditar la asistencia a estos cursos de sus docentes y alumnos mediante Certificados Oficiales de Autodesk.

OBJETIVOS

Desarrollar las técnicas y habilidades necesarias para obtener el máximo partido de AutoCAD.

Practicar con ejercicios y proyectos que enfatizan la aplicación de AutoCAD en el mundo real.

Aumentar la competitividad utilizando las funciones de productividad más innovadoras en CAD.

Obtener el DIPLOMA OFICIAL AUTODESK DE APTITUD con reconocimiento internacional en los sectores de aplicación del CAD.

Preparar, junto con el contenido del curso AUTOCAD 2015 (1), el examen de certificación oficial de Autodesk:

AutoCAD 2015 Profesional

Nivel del curso: Medio.

Tipo de Contenido: Práctico.

PROGRAMA

- Referencias externas. Imágenes y calcos subyacentes.
- Impresión y maquetación: espacio modelo/papel.
- Ventanas gráficas. Escalas. Configurar el trazado.
- Trazar, publicar.
- Conjuntos de planos.
- Gestión de componentes del dibujo: DesignCenter.
- Plantillas. Importación/exportación.
- Personalización de la interfaz.
- AutoCAD WS. Trabajo en la nube. Compartir archivos. Acceso desde dispositivos móviles.

PROFESORES

D. Juan Ignacio Martínez Guerrero. Arquitecto. Profesor certificado Autodesk (AutoCAD, 3ds Max y Revit Architecture / MEP). Seis años de experiencia como formador en Samicro en aplicaciones Autodesk.

D. Angel Pita Pita. Arquitecto. Profesor certificado Autodesk (AutoCAD, 3ds Max y Revit Architecture / MEP). Quince años de experiencia como formador en Samicro en aplicaciones Autodesk.

AUTOCAD (2)

Tlf. 981 206 214, Ext. 115 y 117
gestiongabinete@coaatac.org

Fax 981 200 235

Consulta toda la información en la
página web colegial

Con el fin de evaluar la posibilidad de celebrar este evento, se abre un plazo de preinscripción, que **finalizará el viernes 10 de octubre a las 14,00 h.**

DATOS PERSONALES

Apellidos: _____

Nombre: _____

Nº Colegiado: _____ Teléfono: _____

Correo electrónico: _____

DATOS FACTURA (cubrir en caso de que se facture a nombre de empresa)

Razón Social: _____

CIF/NIF: _____

Dirección: _____

CP/Población: _____

Provincia: _____ Teléfono: _____

*MATRÍCULA (la matrícula se formalizará una vez confirmada la realización del evento)

Colegiado: 180 € Colegiado en otro COAAT: 225 € No Colegiado: 270 €

Matrícula reducida: 100 €

****Importes exentos de IVA***

FORMA DE PAGO (el pago se efectuará una vez confirmada la realización del evento)

Talón Nominativo

Tarjeta Banco Popular o Banco Gallego

Transferencia a Nº IBAN: ES72 0075-0354-9106-0060-4064 B.Popular.-OP.

Código swift/bic: POPUESMM

Tarjeta Colegial. Autorizo a cargar dicho importe en mi tarjeta colegial

(imprescindible firmar)

Firma

REQUISITOS

Una vez finalizado el período de preinscripción, si el Curso tiene una demanda suficiente, se abrirá el período de matriculación, que finalizará dos días antes del comienzo del mismo. Para formalizar la matrícula, el Colegio se pondrá en primer lugar en contacto con los colegiados del COAATIEAC preinscritos, que deberán confirmar su matrícula realizando el correspondiente abono de la misma. Posteriormente, las plazas que queden libres, podrán ser ocupadas por los colegiados del COAATIEAC que no se preinscribieron en su día, pero que estén interesadas en realizar el curso. Por último, las plazas que queden libres 24 horas antes del comienzo del curso, podrán ser ocupadas por los colegiados en otros COAATIE y los no colegiados, teniendo preferencia los primeros.

Las plazas son limitadas (15) y se reservarán por riguroso orden de inscripción. **El Curso se impartirá si se inscriben un mínimo de 10 colegiados.**

Se emitirá certificado de haber realizado el curso únicamente en soporte digital (formato .pdf), que se remitirá por correo electrónico a los alumnos que acrediten un aprovechamiento mínimo del mismo.

Los encargados de evaluar este aprovechamiento son los profesores del Curso, para lo cual el alumno, además de asistir a un mínimo del 80% de las clases (todos los días se pasará a firma un listado), deberán realizar las correspondientes pruebas y ejercicios de de evaluación establecidos por el profesorado del Curso.

Para formalizar la matrícula, se deberá enviar (al menos) 24 horas antes del comienzo del curso el justificante de pago de la matrícula. En caso de no hacerlo así, se entenderá que no se tiene interés en asistir al Evento. En caso de no poder asistir una vez formalizada la matrícula, se deberá notificar al Gabinete Técnico la baja por escrito, con una antelación mínima de 24 horas con respecto al comienzo del curso. En caso contrario no se devolverá el importe de la matrícula.

Una vez cubiertas todas las plazas, se planteará la repetición del mismo según la demanda. El COAATIEAC se reserva el derecho de anulación del curso, siempre que no se llegue al mínimo de plazas. En el caso de que el curso no se celebre, se devolverá el importe de la matrícula.

En cumplimiento del convenio con la UDC, se reserva 1 plaza con matrícula reducida para un precolegiado o estudiante de Arquitectura Técnica o Ingeniería de Edificación que no estén ya en posesión del título de Arquitecto Técnico (imprescindible presentar con boletín y justificante de pago el resguardo de matrícula del año en curso), siempre y cuando se matriculen al menos 13 colegiados. Para optar a esta plaza tendrá preferencia el alumno que goce de la condición de precolegiado.

colegio oficial
de aparejadores, arquitectos técnicos
e ingenieros de edificación
a coruña



colexio oficial
de aparelladores, arquitectos técnicos
e enxeñeiros de edificación
a coruña

CURSO PRESENCIAL



PREPARACIÓN DEL EXAMEN DE CERTIFICACIÓN PROFESIONAL OFICIAL DE AUTODESK:

AUTOCAD 2015 PROFESIONAL

HORARIOS Y FECHAS DE IMPARTICIÓN

Se realizará presencialmente en las instalaciones de SAMICRO, en la siguiente dirección:

Rosalía de Castro N° 4 , 1ª planta 15004 A Coruña

Fechas: 11, 12 y 13 de noviembre.

Horario:

Martes, miércoles y jueves: 16,00 a 20,30 h.

TOTAL HORAS LECTIVAS: 12

www.coaatiac.org

A CORUÑA
Plaza del Marqués de San Martín, 5
15001, A Coruña
T: 981 206 214
F: 981 206 312
E: correo@coaatiac.org

FERROL
Avda. de Esteiro, 121
15403, Ferrol
T: 981 365 617
F: 981 369 977
E: ferrol@coaatiac.org

SANTIAGO
Ramón Piñero, 11
15702, Santiago
T: 981 676 718
F: 981 673 669
E: santiago@coaatiac.org



OBJETIVOS

El objetivo de este Curso, una vez cursados el Autocad (1) y el Autocad (2), es preparar específicamente el examen de Certificación Profesional Oficial de Autodesk, para la obtención del Certificado Autocad 2015 Profesional, para cual se emplearán preguntas y ejercicios tipo de los exámenes de ediciones anteriores.

Este Curso también está pensado para profesionales que, aún sin haber realizado los Cursos Autocad (1) y Autocad (2), consideren que disponen de los conocimientos necesarios para afrontar este examen, empleando este Curso únicamente para familiarizarse con la mecánica del examen de certificación.

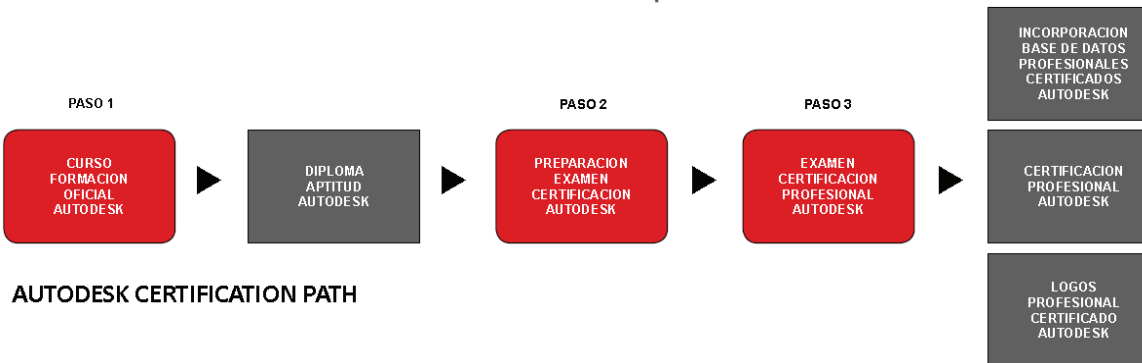
PROGRAMA

- Preguntas y ejercicios tipo de los exámenes de Certificación Profesional AutoCAD 2015



VENTAJAS CLAVE PARA EL ALUMNO

- Obtener credenciales reconocidas internacionalmente por el sector que confirmen su nivel de conocimientos.
- Obtener la **Certificación Profesional Oficial Autodesk**.
- Poder utilizar el **logotipo Profesional Certificado de Autodesk**.
- Incluir su nombre en la **Base de Datos internacional de profesionales certificados de Autodesk**.



AUTODESK CERTIFICATION PATH

SAMICRO COMO AUTODESK AUTHORISED ACADEMIC PARTNER

Autodesk selecciona como Partners Académicos Autorizados a aquellas empresas especializadas en formación para proporcionar cualificación y soporte a profesores y alumnos universitarios en sus propios entornos académicos. Esta homologación autoriza la impartición de Cursos Oficiales Autodesk y la realización de los exámenes de certificación en las aulas de instituciones académicas. Además, permite acreditar la asistencia a estos cursos de sus docentes y alumnos mediante Certificados Oficiales de Autodesk. **Samicro fue el primer ATC de España que fue homologado como AUTHORISED ACADEMIC PARTNER.**

PROFESORES

D. Juan Ignacio Martínez Guerrero. Arquitecto. Profesor certificado Autodesk (AutoCAD, 3ds Max y Revit Architecture / MEP). Seis años de experiencia como formador en Samicro en aplicaciones Autodesk.

D. Angel Pita Pita. Arquitecto. Profesor certificado Autodesk (AutoCAD, 3ds Max y Revit Architecture / MEP). Quince años de experiencia como formador en Samicro en aplicaciones Autodesk.

EVENTO Ref. 201423

BOLETÍN DE PREINSCRIPCIÓN/MATRÍCULA

PREPARACION EXAMEN AUTOCAD 2015 PROFESIONAL

Tlf. 981 206 214, Ext. 115 y 117
gestiongabinete@coaatac.org

Fax 981 200 235

Consulta toda la información en la página web colegial

Con el fin de evaluar la posibilidad de celebrar este evento, se abre un plazo de preinscripción, que **finalizará el viernes 7 de noviembre a las 14,00 h.**

DATOS PERSONALES

Apellidos: _____

Nombre: _____

Nº Colegiado: _____ Teléfono: _____

Correo electrónico: _____

DATOS FACTURA (cubrir en caso de que se facture a nombre de empresa)

Razón Social: _____

CIF/NIF: _____

Dirección: _____

CP/Población: _____

Provincia: _____ Teléfono: _____

***MATRÍCULA** (la matrícula se formalizará una vez confirmada la realización del evento)

Colegiado: 55 € Colegiado en otro COAAT: 70 € No Colegiado: 85 €

Matrícula reducida: 13 €

*Importes exentos de IVA

FORMA DE PAGO (el pago se efectuará una vez confirmada la realización del evento)

- Talón Nominativo Tarjeta Banco Popular o Banco Gallego
- Transferencia a Nº IBAN: ES72 0075-0354-9106-0060-4064 B.Popular.-OP. Código swift/bic: POPUESMM
- Tarjeta Colegial. Autorizo a cargar dicho importe en mi tarjeta colegial (imprescindible firmar)

Firma